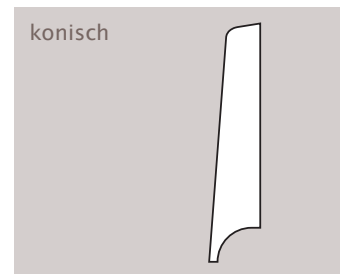
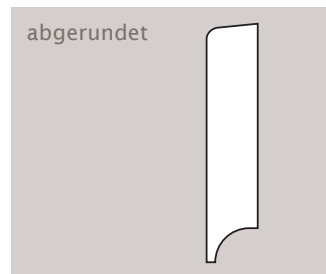
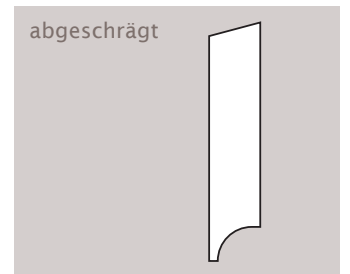
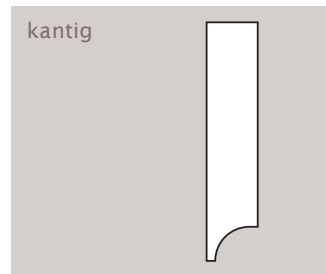




Nussbaum europäisch

Dimensionen	Profil-Ausführungen			
	kantig	abgeschrägt	abgerundet	konisch
25/10 mm	●	●	●	
25/15 mm	●	●	●	
30/11 mm	●	●	●	
30/12/8 mm				●
30/15 mm	●	●	●	
30/15/10 mm				●
40/11 mm	●	●	●	
40/12/8 mm				●
40/15 mm	●	●	●	
40/15/10 mm				●
50/11 mm	●	●	●	
50/12/8 mm				●
50/15 mm	●	●	●	
50/15/10 mm				●
60/11 mm	●	●	●	
60/12/8 mm				●
60/15 mm	●	●	●	
60/15/10 mm				●
70/11 mm	●	●	●	
70/12/8 mm				●
70/15 mm	●	●	●	
70/15/10 mm				●
80/11 mm	●	●	●	
80/12/8 mm				●
80/15 mm	●	●	●	
80/15/10 mm				●
90/11 mm	●	●	●	
90/12/8 mm				●
90/15 mm	●	●	●	
90/15/10 mm				●
100/11 mm	●	●	●	
100/12/8 mm				●
100/15 mm	●	●	●	
100/15/10 mm				●

Unsere eigene Produktion ermöglicht jede Dimension.



Profil-Ausführungen
Neben den abgerundeten, abgeschrägten, kantigen und konischen Profilen sind auch Ausführungen nach Wunsch und Skizze möglich.

Oberflächenbehandlungen

- roh
- oxidativ geölt (natur, weiss, extra weiss usw.)
- natur lackiert
- extra matt lackiert
- eingefärbt nach Muster

ULMI
Kehlleistenfabrik

Ulmi AG
Schrotmättli 16
6014 Luzern
Tel. 041 250 12 21
Fax 041 250 12 41
info@ulmiluzern.ch
www.ulmiluzern.ch

Informationen

Weitere Informationen finden Sie unter www.ulmiluzern.ch.
Gerne stehen wir für Auskünfte auch telefonisch zur Verfügung.