



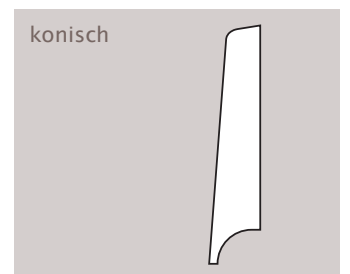
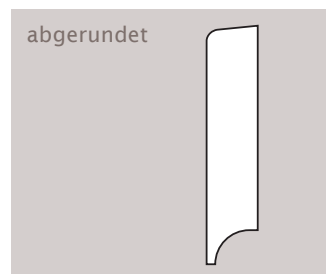
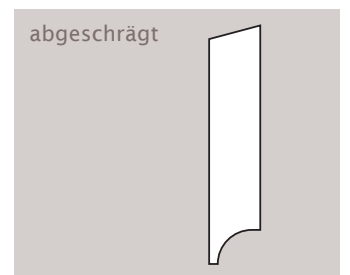
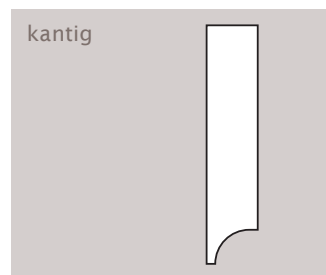
## Kirschbaum, europäisch

Dimensionen	Profil-Ausführungen			
	kantig	abgeschrägt	abgerundet	konisch
25/10 mm	●	●	●	
25/15 mm	●	●	●	
30/11 mm	●	●	●	
30/12/8 mm				●
30/15 mm	●	●	●	
30/15/10 mm				●
40/11 mm	●	●	●	
40/12/8 mm				●
40/15 mm	●	●	●	
40/15/10 mm				●
50/11 mm	●	●	●	
50/12/8 mm				●
50/15 mm	●	●	●	
50/15/10 mm				●
60/11 mm	●	●	●	
60/12/8 mm				●
60/15 mm	●	●	●	
60/15/10 mm				●
70/11 mm	●	●	●	
70/12/8 mm				●
70/15 mm	●	●	●	
70/15/10 mm				●
80/11 mm	●	●	●	
80/12/8 mm				●
80/15 mm	●	●	●	
80/15/10 mm				●
90/11 mm	●	●	●	
90/12/8 mm				●
90/15 mm	●	●	●	
90/15/10 mm				●
100/11 mm	●	●	●	
100/12/8 mm				●
100/15 mm	●	●	●	
100/15/10 mm				●

Unsere eigene Produktion ermöglicht jede Dimension.

### Informationen

Weitere Informationen finden Sie unter [www.ulmiluzern.ch](http://www.ulmiluzern.ch).  
Gerne stehen wir für Auskünfte auch telefonisch zur Verfügung.



### Profil-Ausführungen

Neben den abgerundeten, abgeschrägten, kantigen und konischen Profilen sind auch Ausführungen nach Wunsch und Skizze möglich.

### Oberflächenbehandlungen

- roh
- oxidativ geölt (natur, weiss, extra weiss usw.)
- natur lackiert
- extra matt lackiert
- RAL-/NCS-Farbtone
- eingefärbt nach Muster



Ulmi AG  
Schrotmättli 16  
6014 Luzern  
Tel. 041 250 12 21  
Fax 041 250 12 41  
[info@ulmiluzern.ch](mailto:info@ulmiluzern.ch)  
[www.ulmiluzern.ch](http://www.ulmiluzern.ch)