

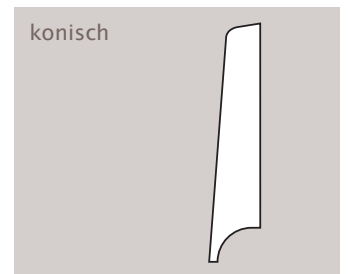
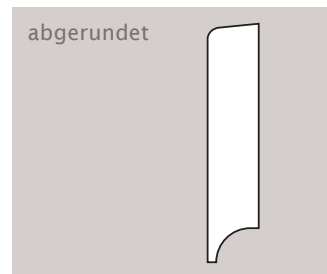
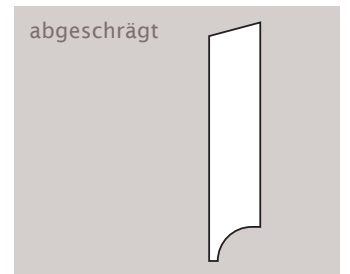
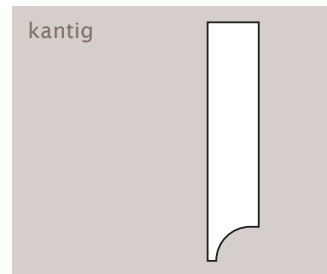
Hartholz tiefschwarz (RAL 9005)

Dimensionen	Profil-Ausführungen			
	kantig	abgeschrägt	abgerundet	konisch
25/10 mm	●	●	●	
25/15 mm	●	●	●	
30/11 mm	●	●	●	
30/12/8 mm				●
30/15 mm	●	●	●	
30/15/10 mm				●
40/11 mm	●	●	●	
40/12/8 mm				●
40/15 mm	●	●	●	
40/15/10 mm				●
50/11 mm	●	●	●	
50/12/8 mm				●
50/15 mm	●	●	●	
50/15/10 mm				●
60/11 mm	●	●	●	
60/12/8 mm				●
60/15 mm	●	●	●	
60/15/10 mm				●
70/11 mm	●	●	●	
70/12/8 mm				●
70/15 mm	●	●	●	
70/15/10 mm				●
80/11 mm	●	●	●	
80/12/8 mm				●
80/15 mm	●	●	●	
80/15/10 mm				●
90/11 mm	●	●	●	
90/12/8 mm				●
90/15 mm	●	●	●	
90/15/10 mm				●
100/11 mm	●	●	●	
100/12/8 mm				●
100/15 mm	●	●	●	
100/15/10 mm				●

Unsere eigene Produktion ermöglicht jede Dimension.

Informationen

Weitere Informationen finden Sie unter www.ulmiluzern.ch.
Gerne stehen wir für Auskünfte auch telefonisch zur Verfügung.



Profil-Ausführungen

Neben den abgerundeten, abgeschrägten, kantigen und konischen Profilen sind auch Ausführungen nach Wunsch und Skizze möglich.



Ulmi AG
Schrotmättli 16
6014 Luzern
Tel. 041 250 12 21
Fax 041 250 12 41
info@ulmiluzern.ch
www.ulmiluzern.ch